ZESTAWIENIE STOLARKI OKIENNEJ SKALA 1:50

Symb. użytkownika	O1 PVC	O2 PVC	O3 PVC
Rysunek	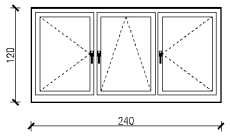	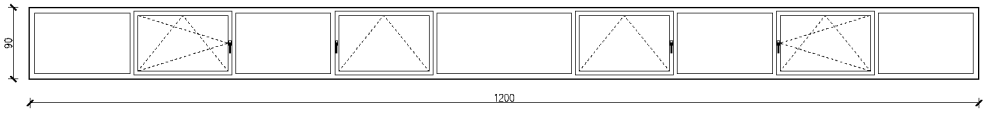	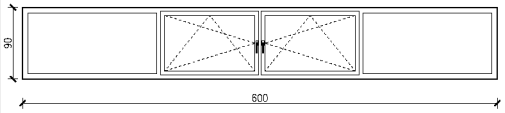
Symb. katalogowy	INDYWIDUALNE	INDYWIDUALNE	INDYWIDUALNE
Wymiary otworu (cm)	240x120	1200x90	600x90
ościeżnica/skrzydło (mm)	2370x1150	11970x850	5970x850
Parter	2	3	1
Piętro	1	--	--
Poziom nawęglania	2	--	--
Razem	5	3	1
System	PVC	PVC	PVC
Kolor	BIAŁE	BIAŁE	BIAŁE
Szklenie	szkło zwykłe zespolone	szkło zwykłe zespolone	szkło zwykłe zespolone

Symb. użytkownika	O4 PVC	O5 PVC	O6 PVC	O7 PVC
Rysunek	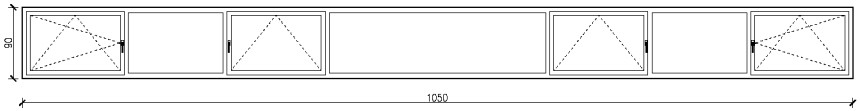	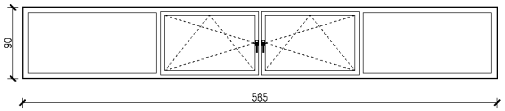	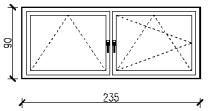	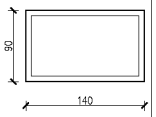
Symb. katalogowy	INDYWIDUALNE	INDYWIDUALNE	INDYWIDUALNE	INDYWIDUALNE
Wymiary otworu (cm)	1050x90	585x90	235x90	140x90
ościeżnica/skrzydło (mm)	10470x850	5820x850	2320x850	1370x850
Parter	1	1	1	1
Piętro	--	--	--	--
Poziom nawęglania	--	--	--	--
Razem	1	1	1	1
System	PVC	PVC	PVC	PVC
Kolor	BIAŁE	BIAŁE	BIAŁE	BIAŁE
Szklenie	szkło zwykłe zespolone	szkło zwykłe zespolone	szkło zwykłe zespolone	szkło zwykłe zespolone

Symb. użytkownika	O8 PVC	O9 PVC	O10 PVC	O11 PVC	O12 PVC
Rysunek	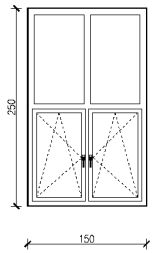	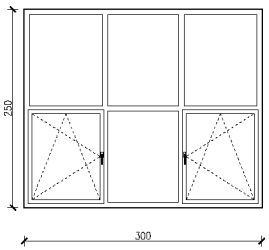	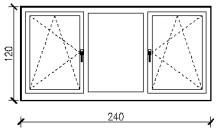	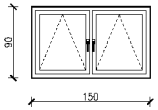	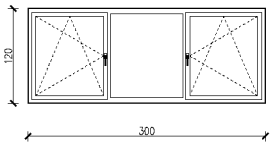
Symb. katalogowy	INDYWIDUALNE	INDYWIDUALNE	INDYWIDUALNE	INDYWIDUALNE	INDYWIDUALNE
Wymiary otworu (cm)	150x250	300x250	240x120	150x90	300x120
ościeżnica/skrzydło (mm)	1470x2450	2970x2450	2370x1150	1470x850	2970x1150
Parter	--	--	--	--	--
Piętro	11	4	1	--	--
Poziom nawęglania	--	--	1	10	5
Razem	11	4	2	10	5
System	PVC	PVC	PVC	PVC	PVC
Kolor	BIAŁE	BIAŁE	BIAŁE	BIAŁE	BIAŁE
Szklenie	szkło zwykłe zespolone	szkło zwykłe zespolone	szkło zwykłe zespolone	szkło zwykłe zespolone	szkło zwykłe zespolone

UWAGI:

–przed zamówieniem stolarki okiennej dokonać pomiarów otworów przez wykonawcę stolarki okiennej

–przed zamotnowaniem stolarki okiennej sprawdzić stan otworów

–po zamotnowaniu stolarki okiennej dokładnie uszczelnić i obrobić otwory

OKNA Z PCV ZEWNĘTRZNE DWUSZYBOWE ZESPOLONE

WSPÓŁCZYNNIK PRZENIKANIA
Uk<1,1W/m²K - SZYBY,
Uk<1,6W/m²K- PROFILE

instal projekt — Biuro Usług Projektowych i Realizacji Inwestycji Sp.z o.o. 10-557 Olsztyn ul.Żołnierska 6/7

		stanowisko	imię,nazwisko	podpis
Obiekt:	Kotłownia przy ul. Bema w Bartoszycach działka geodezyjna nr 43/1	Projektant:	mgr inż.arch Agnieszka Oprzyńska upr. 14/WMOKK/2010	
Projekt:	Zmiana elewacji budynku kotłowni posadowionego na terenie działki o numerze geodezyjnym 43/1 przy ul. Bema w Bartoszycach			
Rysunek:	ZESTAWIENIE STOLARKI	Asystent:	mgr inż. Grzegorz Bernatowski	
Uwagi:		Data: LIPIEC 2011	Faza: PROJEKT WYKONAWCZY	Skala: 1:50 / Nr rys. A-7